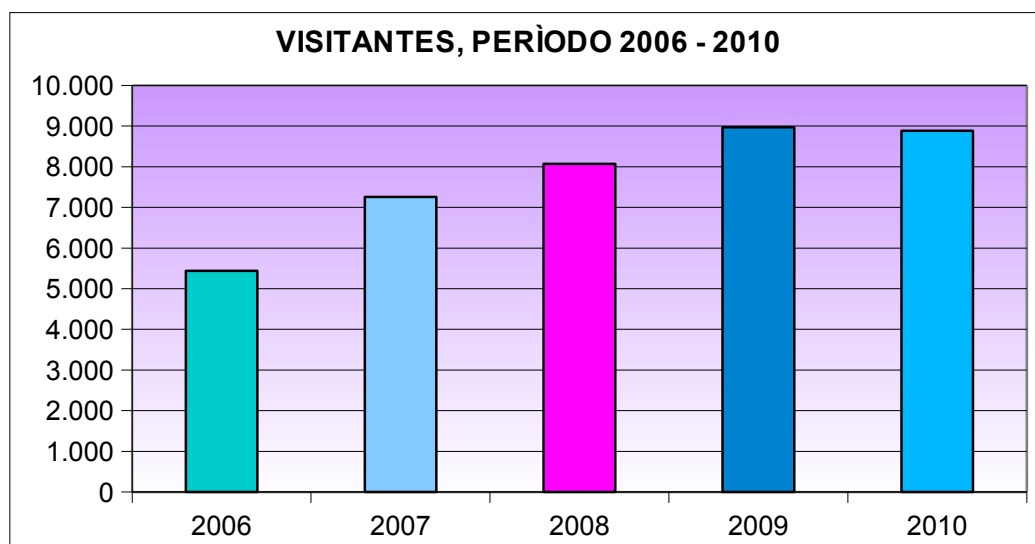


**MINISTERIO DE AMBIENTE
SUBSECRETARIA DE PATRIMONIO NATURAL
DIRECCIÓN NACIONAL DE BIODIVERSIDAD
ESTADÍSTICA DE VISITANTES**

ÁREA PROTEGIDA: Reserva de Producción Faunística Cuyabeno

FLUJO DE VISITANTES, PERÍODO 2006 – 2010

Año	TOTAL
2006	5.439
2007	7.257
2008	8.068
2009	8.969
2010	8.884
TOTAL	38.617



Fuente:
Ministerio del Ambiente
Dirección Nacional de Biodiversidad
Unidad de Áreas Protegidas

**MINISTERIO DE AMBIENTE
SUBSECRETARIA DE PATRIMONIO NATURAL
DIRECCIÓN NACIONAL DE BIODIVERSIDAD
ESTADISTICA DE VISITANTES**

ÁREA PROTEGIDA: Reserva de Producción Faunística Cuyabeno

TASA DE CRECIMIENTO ANUAL, PERÍODO 2006 – 2010

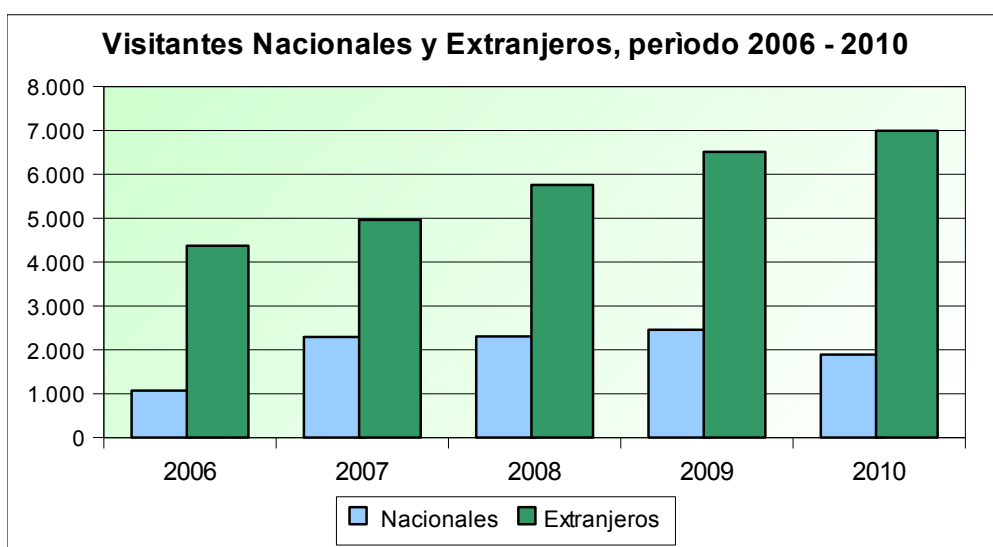
Año	Visitantes nacionales	Visitantes extranjeros	TOTAL	Tasa de Crecimiento (%)
2006	1.069	4.370	5.439	
2007	2.296	4.961	7.257	33,43
2008	2.308	5.760	8.068	11,18
2009	2.458	6.511	8.969	11,17
2010	1.892	6.992	8.884	-0,95
TOTAL	10.023	28.594	38.617	
%	26	74	100	
Porcentaje Global			63	Incremento

Fuente:
Ministerio del Ambiente
Direccion Nacional de Biodiversidad
Unidad de Areas Protegidas

**MINISTERIO DE AMBIENTE
SUBSECRETARIA DE PATRIMONIO NATURAL
DIRECCIÓN NACIONAL DE BIODIVERSIDAD
ESTADISTICA DE VISITANTES**

ÁREA PROTEGIDA: Reserva de Producción Faunística Cuyabeno

Año	Nacionales	Extranjeros	TOTAL
2006	1.069	4.370	5.439
2007	2.296	4.961	7.257
2008	2.308	5.760	8.068
2009	2.458	6.511	8.969
2010	1.892	6.992	8.884
TOTAL	10.023	28.594	38.617



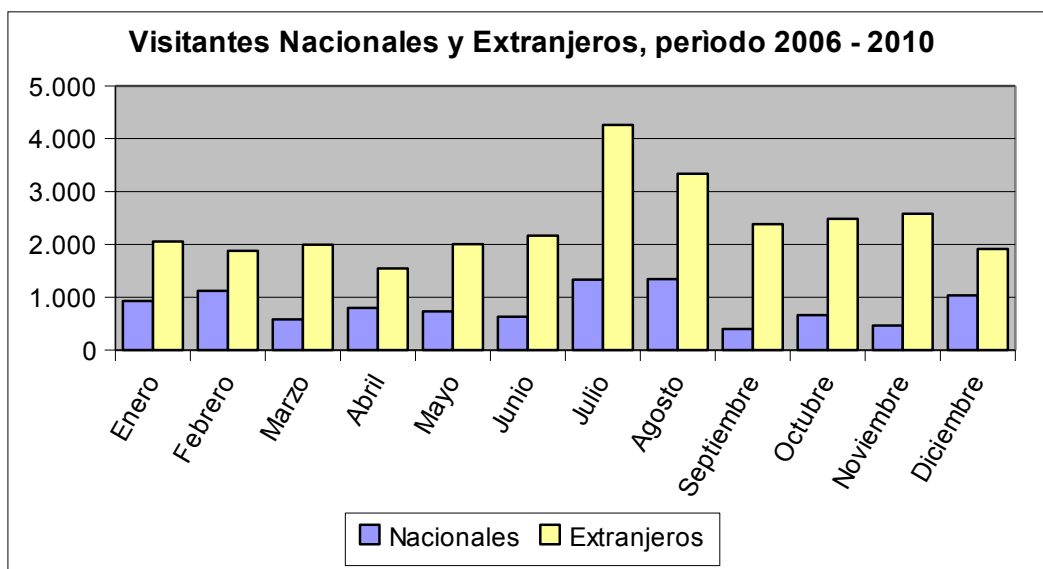
Fuente:
Ministerio del Ambiente
Dirección Nacional de Biodiversidad
Unidad de Áreas Protegidas

**MINISTERIO DE AMBIENTE
SUBSECRETARIA DE PATRIMONIO NATURAL
DIRECCIÓN NACIONAL DE BIODIVERSIDAD
ESTADISTICA DE VISITANTES**

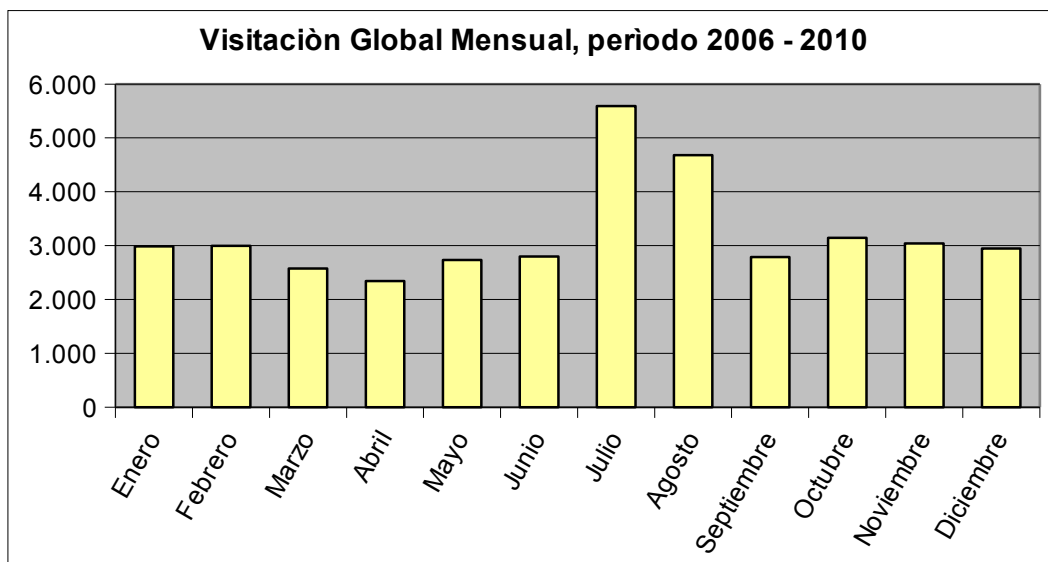
ÁREA PROTEGIDA: Reserva de Producción Faunística Cuyabeno

ESTACIONALIDAD MENSUAL DE LA DEMANDA: Período 2006 – 2010

MESES	Nacionales	Extranjeros	TOTAL
Enero	929	2.055	2.984
Febrero	1.119	1.877	2.996
Marzo	581	1.993	2.574
Abril	796	1.546	2.342
Mayo	732	2.002	2.734
Junio	630	2.166	2.796
Julio	1.334	4.259	5.593
Agosto	1.341	3.339	4.680
Septiembre	402	2.385	2.787
Octubre	662	2.484	3.146
Noviembre	464	2.577	3.041
Diciembre	1.033	1.911	2.944
TOTAL	10.023	28.594	38.617



Fuente:
Ministerio del Ambiente
Dirección Nacional de Biodiversidad
Unidad de Áreas Protegidas



Fuente:
Ministerio del Ambiente
Dirección Nacional de Biodiversidad
Unidad de Áreas Protegidas